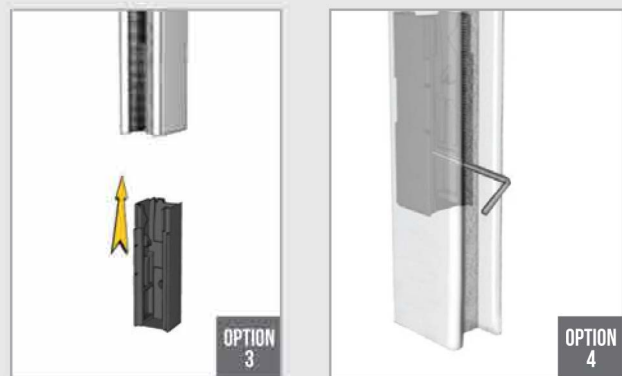
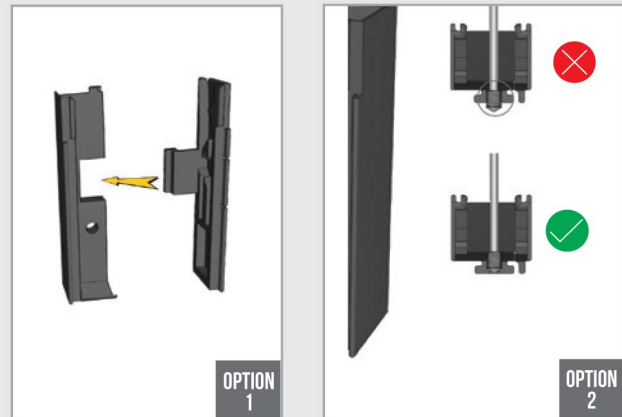


Insektenschutzrollo



Garantiehinweis:

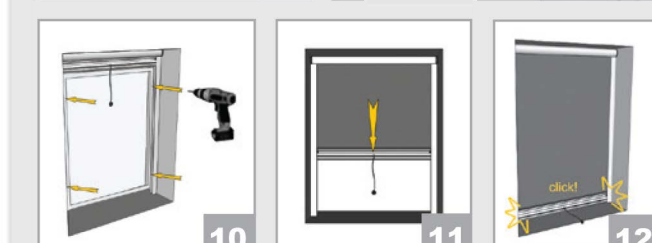
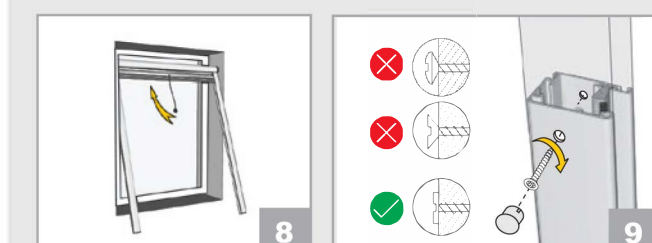

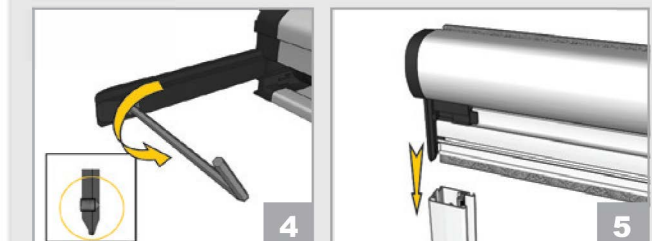
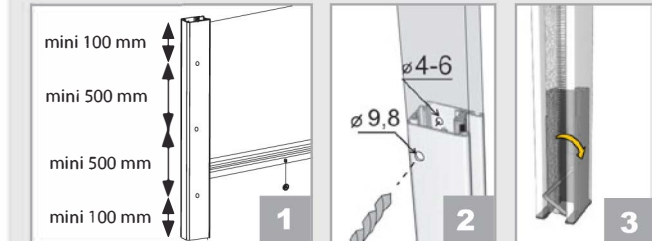
Achten Sie beim Setzen der Bohrlöcher unbedingt darauf, dass der Endanschlag in den Seitenschiene eine Höhe von ca. 8 cm aufweist und nicht durchbohrt werden darf.

Setzen Sie daher die ersten Bohrlöcher in einer Höhe von 9 cm ab Unterkante der Seitenschiene.

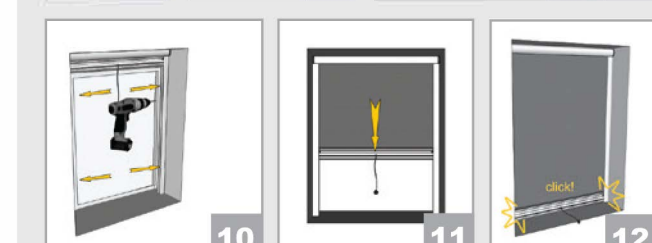
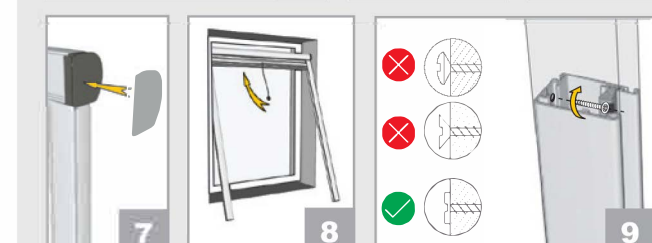
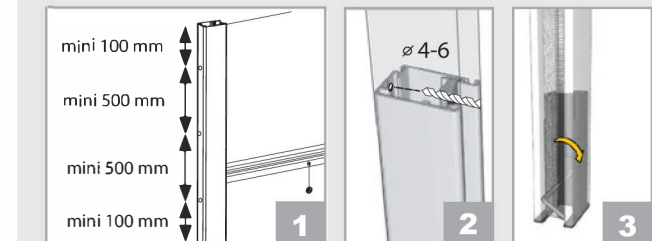
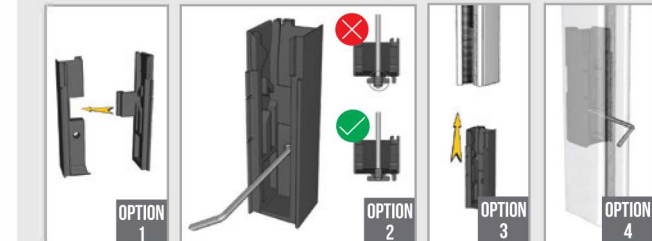
Eine Beschädigung der Endanschläge aufgrund falsch gesetzten Bohrungen, hätte zur Folge, dass das Insektenschutzrollo nicht mehr vollfunktionsfähig genutzt werden kann. Dies stellt keinen Grund zur Reklamation dar.

Schrauben und Dübel sind nicht im Lieferumfang enthalten.

Verschraubt vor der Fensternische



Verschraubt in der Fensternische



Verschraubt am Dachfenster

